

## Communiqué de presse

24 septembre 2019

### **PERSPECTIVES FINANCIÈRES 2019-2022**

## **Trajectoire financière de l'Assurance chômage avec effets des nouvelles règles**

**L'Unédic met à jour ses perspectives financières portant sur 2019-2022.**

Ces perspectives s'appuient sur l'exercice de prévision présenté au bureau du 12 juillet 2019. Elles le complètent en intégrant les règles d'assurance chômage modifiées par les décrets publiés fin juillet 2019.

Si le retour à l'équilibre demeure prévu pour fin 2020, comme avant prise en compte de la réforme, la diminution de la dette s'accélère sous l'effet des mesures d'économie issues de ces décrets.

Après un déficit de - 1,8 Md€ en 2019, le solde financier de l'Unédic serait de - 0,3 Md€ en 2020, puis excédentaire de + 3,0 Mds€ en 2021 et de + 5,3 Mds€ en 2022. Cette amélioration du solde financier se poursuivrait sous l'effet de la conjoncture économique et en lien avec la réforme de l'Assurance chômage.

La diminution de la dette de l'Assurance chômage s'accélérerait. Elle atteindrait fin 2020 37,7 Mds€ soit 11 mois de recettes puis commencerait à diminuer en 2021. Fin 2022, elle atteindrait 29,4 Mds€, soit l'équivalent de 8 mois de recettes. Les deux mesures qui portent ces économies supplémentaires sont celles qui modifient, au 1<sup>er</sup> novembre 2019, les conditions d'ouverture et de rechargement des droits, et celles qui modifient, au 1<sup>er</sup> avril 2020, le calcul du salaire servant de référence pour déterminer le montant de l'allocation.

Enfin, cet exercice tient compte comme précédemment de la suppression des contributions salariales par la loi « Avenir professionnel » et du maintien de leur remplacement par une fraction de la CSG sur les revenus d'activité.



#### CONTACT PRESSE

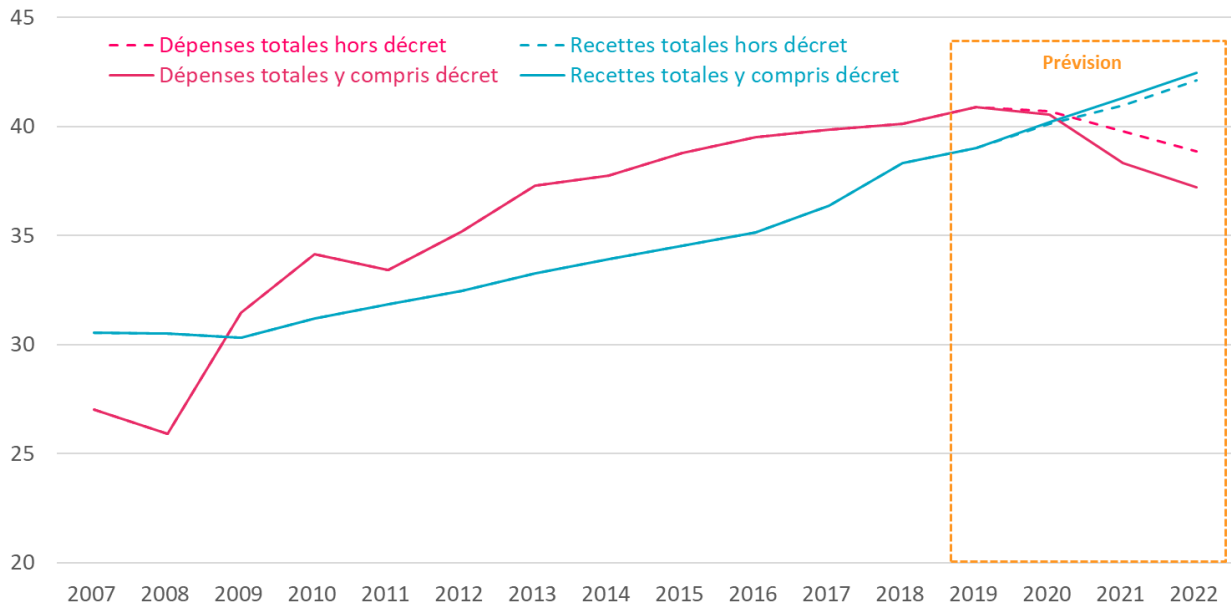
Service presse

01 44 87 64 84

[servicepresse@unedic.fr](mailto:servicepresse@unedic.fr)

## Solde financier de l'Assurance chômage

Milliards d'euros

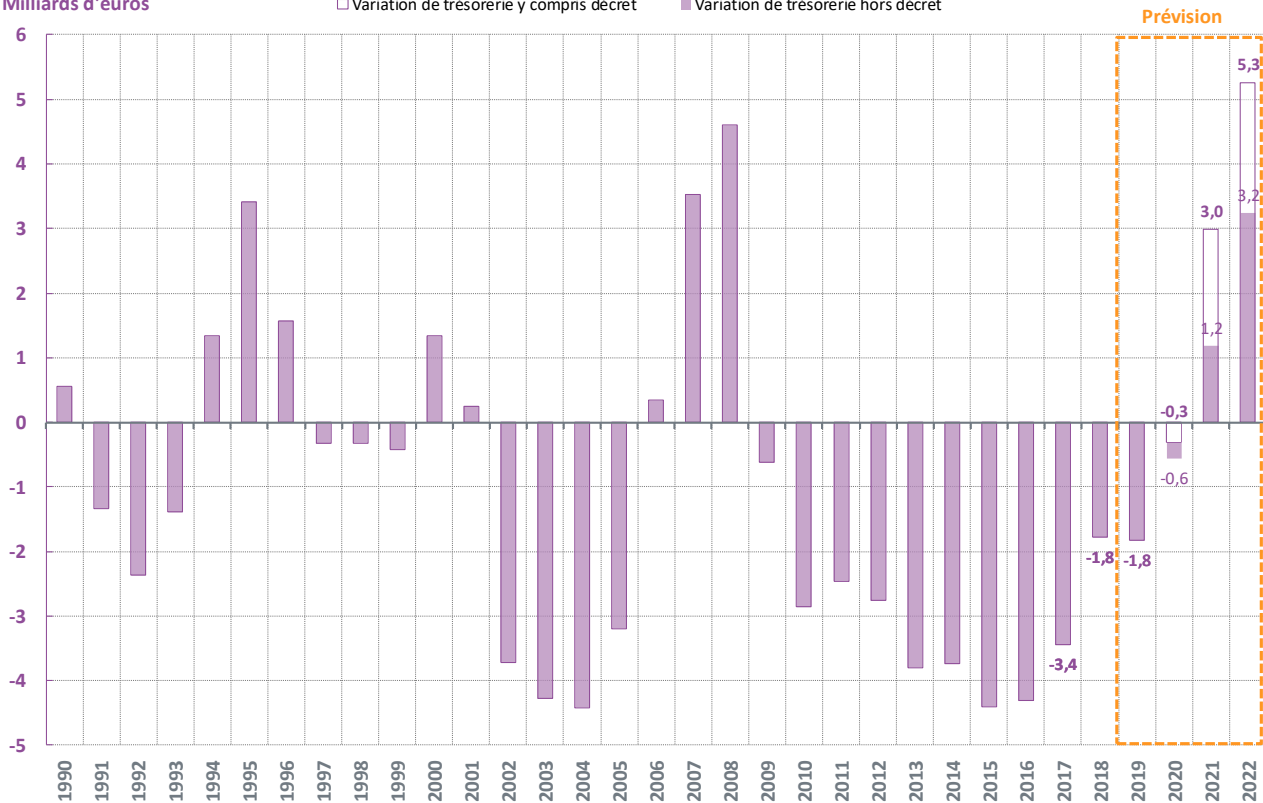


Source : Unédic, prévisions Unédic

## Évolution du solde financier de l'Assurance chômage

Milliards d'euros

□ Variation de trésorerie y compris décret    ■ Variation de trésorerie hors décret



Source : Unédic, prévisions Unédic

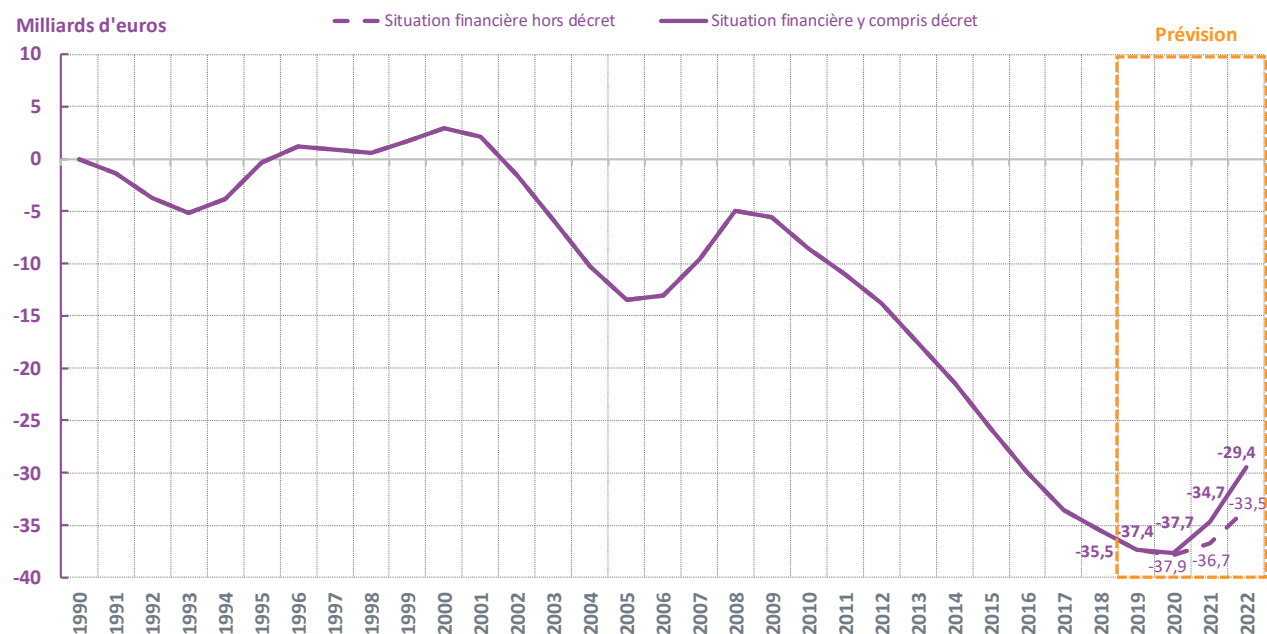
## Prévision de croissance, d'emploi affilié à l'Assurance chômage et de chômage indemnisé par l'Assurance chômage

	2018	2019	2020	2021	2022
		Prévision	Prévision	Prévision	Prévision
<b>Croissance, Prix, Emploi, Salaire, Chômage</b> <i>(évolution en moyenne annuelle)</i>					
<b>PIB</b>	<b>+1,7%</b>	<b>+1,3%</b>	<b>+1,3%</b>	<b>+1,4%</b>	<b>+1,4%</b>
Indice des prix à la consommation	+1,8%	+1,2%	+1,4%	+1,6%	+1,6%
Emploi total	+0,8%	+0,9%	+0,6%	+0,6%	+0,6%
<b>Emploi affilié à l'Assurance chômage</b>	<b>+1,3%</b>	<b>+1,2%</b>	<b>+0,8%</b>	<b>+0,8%</b>	<b>+0,8%</b>
Salaire moyen par tête (SMPT) dans le secteur concurrentiel	+2,0%	+1,6%	+2,2%	+2,1%	+2,1%
Masse salariale dans le secteur concurrentiel	+3,5%	+2,9%	+3,0%	+2,9%	+2,9%
Taux de chômage BIT (en fin d'année)	8,8%	8,3%	8,0%	7,7%	7,4%
<b>Chômeurs indemnisés par l'Assurance chômage (ARE, AREF, ASP, AREP, ATI)</b>	<b>+0,0%</b>	<b>+0,3%</b>	<b>-1,7%</b>	<b>-4,2%</b>	<b>-1,6%</b>
<b>Emploi, Chômage (variation sur la période)</b>					
Emploi total	+182 000	+229 000	+169 000	+170 000	+171 000
<b>Emploi affilié à l'Assurance chômage</b>	<b>+178 000</b>	<b>+217 000</b>	<b>+151 000</b>	<b>+152 000</b>	<b>+153 000</b>
DEFM catégorie A	-44 000	-149 000	-79 000	-84 000	-111 000
DEFM catégories B, C	+26 000	+50 000	+29 000	+37 000	+25 000
DEFM D	+8 000	+35 000	-7 000	-8 000	-10 000
Dispensés de recherche d'emploi	-2 000	-1 000	0	0	0
DEFM catégories A, B, C, D + Dispensés de recherche d'emploi	-11 000	-64 000	-57 000	-55 000	-96 000
<b>Chômeurs indemnisés par l'Assurance chômage (ARE, AREF, ASP, AREP, ATI)</b>	<b>+91 000</b>	<b>-23 000</b>	<b>-132 000</b>	<b>-68 000</b>	<b>-33 000</b>

Sources : Insee, Pôle emploi, Dares, Acoess, prévisions Unédic.

Champ : France entière, données CVS.

## Évolution de la dette de l'Assurance chômage



Source : Unédic, prévisions Unédic.

## Prévision de la situation financière de l'Assurance chômage

En millions d'euros, au 31 décembre

	2018	2019	2020	2021	2022
		Prévision	Prévision	Prévision	Prévision
<b>Total des recettes</b>	<b>38 322</b>	<b>39 031</b>	<b>40 218</b>	<b>41 316</b>	<b>42 472</b>
<i>dont contributions principales</i>	37 658	25 432	24 978	25 687	26 415
<i>dont impositions de toute nature</i>		12 958	14 644	15 060	15 488
<b>Total des dépenses</b>	<b>40 126</b>	<b>40 878</b>	<b>40 541</b>	<b>38 333</b>	<b>37 215</b>
<i>dont dépenses allocataires</i>	36 201	36 877	35 922	33 738	32 448
Solde = Recettes - Dépenses	-1 805	-1 847	-323	2 983	5 257
Éléments exceptionnels	-1 805	-1 847	-323	2 983	5 257
<b>Solde financier</b>	<b>-1 783</b>	<b>-1 827</b>	<b>-308</b>	<b>2 988</b>	<b>5 257</b>
<b>Situation de l'endettement net financier</b>	<b>-35 530</b>	<b>-37 357</b>	<b>-37 666</b>	<b>-34 678</b>	<b>-29 421</b>

Source : Unédic, prévisions Unédic.